

LES EXTINCTEURS

Le feu s'éteint dans la première minute avec un verre d'eau, dans la deuxième minute avec un seau d'eau, dans la troisième minute avec une tonne d'eau, après on fait ce qu'on peut. Cet adage montre bien pourquoi les extincteurs portatifs sont très efficaces lors d'un début d'incendie mais ils doivent être choisis selon les classes particulières de danger ou d'incendie.

I) Les différentes classes de feux

Les incendies sont divisés en cinq classes.



Classe A

Matières combustibles ordinaires ou fibreuses comme le bois, le papier, les vêtements, les tissus, le caoutchouc et beaucoup de plastiques.



Classe B

Les liquides inflammables et combustibles, les gaz inflammables et les produits dérivés du pétrole comme l'essence, les huiles, les peintures à l'alkyde, les vernis, les diluants etc.



Classe C

Les équipements électriques sous tension comme les moteurs, les appareils électriques, les câblages, les boîtes de fusibles, etc.



Classe D

Les métaux combustibles, tels que le magnésium, le potassium, le sodium, le titane, le lithium, etc.










NE SURTOUT PAS METTRE D'EAU → RISQUE D'EXPLOSION



Classe K


Les huiles et les graisses de cuisson.

II) Les extincteurs en fonction des classes de feux

EXTINCTEURS	TYPE D'EXTINCTEUR	CLASSE DE FEU
	Eau	
	Poudre	
	CO ₂	
	Eau distillée	
	Mousse	
	Poudre sèche de chlorure de sodium	
	Sable sec	

III) Utilisation de l'extincteur

Avant de commencer, il faut s'assurer de comprendre les instructions.



- Choisir le bon extincteur (Voir le tableau ci-dessus).
- Retirer la tige de blocage.
- Viser la base des flammes.
- Appuyer sur la poignée en tenant l'extincteur en position verticale.
- Balayer la base du feu d'un mouvement horizontal.

Il faut se rappeler qu'un extincteur portatif est bon pour une courte durée (10 à 30 secondes environ) et pour une courte distance (5 à 10 pieds environ).

IV) Conduite à tenir

- Ne jamais se mettre en danger.
- Il ne faut pas essayer de combattre un incendie avec un extincteur portatif, si l'incendie peut bloquer la voie d'issue et si l'équipement approprié n'est pas disponible.
- Si la fumée gêne, il faut évacuer les lieux en fermant la porte derrière soi.
- Si on n'est pas sûr de pouvoir combattre l'incendie, il ne faut pas insister.

Dans tous les cas, contacter le Service de sécurité et de prévention à l'aide des téléphones rouges ou au (418) 656-5555.